

氏名








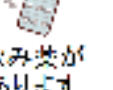




























様の

大腸・内視鏡的粘膜下層剥離術(ESD)

入院診療計画書

病棟:病棟

病室( )

月/日	入院日	2日目		3日目	4日目	5日目	6日目	7日目
入院	1日目	ESD当日(検査前)	ESD当日(検査後)					
治療	注射	 持続点滴と 抗生剤を 点滴します	 持続点滴と 抗生剤を 点滴します	 持続点滴と 抗生剤を 点滴します	 持続点滴と抗生 剤があります。 点滴は終わり です			 退院 できます
	内服		 ESDがあります					
	処置	 下剤を飲み ます				 飲み薬が あります		 退院処方 があります
検査		 場合によっては 検査前に 血液検査が あります	 検査後、 場合によっ ては血液 検査が あります	 採血検査が あります 場合により レントゲン があります		 血液検査が あります		
食事	 検査食(重湯)です	 絶食です	 絶食です	 水分は かよい ません	 5分粥 です	 全粥 です		 普通 食 です
安静度	 病棟内を 歩け ます	 病棟内を 歩け ます	 ベッド上 安静 です	 歩い ても かよい ません				
清潔	 シャワー 浴 でき ます	 検査前 まで シャ ワー 浴 でき ます	 清拭 のみ	 髪は 洗 え ま す	 シャ ワー 浴 でき ま す			
説明・看護	医師  内視鏡的粘膜下層切開剥離 法(ESD)についての説明があ ります。(事前に説明が終 わっている場合は、改めて説明 はありません)	看護師  前日に看護師から 手術当日の説明 があります		腹痛や吐血、下血がある場合は担当看護師に言ってください			 退院につい ての説明が、 担当看護 師から あります	
栄養薬指導	薬剤師 管理 栄養士  入院中に薬剤師から薬の説 明があります					6日目に管理栄養士 から 栄養指 導があ ります	 退院時に 薬の説 明が あり ます	

入院指示医

印

担当看護師

本人・家族

岸和田徳洲会病院

病名・治療方針・入院期間は現時点で考えられるものであり、検査等を進めていくにしたがって変更になることがあります。