

氏名
















































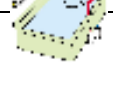
様の

(右・左)大腿骨頸部骨折

入院診療計画書

病棟:病棟

病室()

入院	入院当日～手術前日	手術当日	術後1日目	術後2日目	術後3日目～術後6日目	術後7日目～術後13日目	術後14日目
治療	注射 手術当日まで 持続点滴をします 	持続点滴と手術後に 抗生剤の点滴 をします 	持続点滴と 抗生剤の点滴 をします 				
	内服 血液検査によって輸血する 場合があります		食事ができれば 点滴は抜きます				
	処置 鋼線牽引を して足を ひっぱります 	手術が あります	術後、痛みが ある場合は薬 を使います 				
検査	 血液検査があります		 血液検査が あります		 術後6日目あたりにレン トゲンをとります	 必要時血液検査があ ります	
食事	 食事ができます	絶食です (水分も不可)  食事ができます					
安静度	 ベッド上安静です	 ベッド上安静です	 座っても かまいません	 車椅子で移動 できます	 歩く練習を していきます	 歩く練習を していきます	 歩いて かまいません
清潔	 清拭(体を拭きます)	 清拭(体を拭きます)				 抜糸後シャワー 可能です	
説明・看護	 手術についての説明 があります(事前に行 なっている場合は 改めて説明は ありません)	 手術当日の話 が看護師から あります		 入院中に相談員から介護の話や転院 の話がある場合があります			
リハビリ	理学療法 リハビリの先生が、手術前に 状態を評価します		 座る練習や 車椅子に移る 練習をします	 平行棒内で 歩く練習を します	 歩行器を使ったり杖で 歩く練習を します	 杖を使って歩く練習や 階段をのぼる練習を します	
	作業療法 		 ポータブルトイレに移る練習 をします		 洗面、着替えなど日常生 活の練習をします	 入浴の練習を します	
指服薬	薬剤師	 入院中に薬剤師が薬 の説明をします				 退院の薬の 説明をします	

入院指示医

⑧

担当看護師

本人・家族

岸和田徳洲会病院

病名・治療方針・入院期間は現時点で考えられるものであり、検査等を進めていくにしたがって変更になることがあります。