

氏名



































様の

腰部脊柱管狭窄症

入院診療計画書

病棟:病棟

病室()

月/日 入院		入院日 1日目(手術前日)	2日目(手術当日)	3日目	4日目	5日目~9日目	10日目~15日目	16日目
治療	注射		持続点滴と手術後に 抗生剤の点滴 をします 	持続点滴と 抗生剤の点滴 をします 				
	内服		手術が あります 		ドレーンを抜き ます 		12日目に抜糸 します 	特に問題なければ 退院できます
	処置		ドレーンが 入っています 尿道に管を入れます 	術後、痛みが ある場合は薬 を使います 				
検査		レントゲンと血液 検査があります 			5日目に血液検査が あります 	12日目に血液検査、 15日目に血液検査と MRIがあります 		
食事	 食事ができます	絶食です (水分も不可)  食事ができます						
安静度	 歩いても かまいません	 ベッド上安静です		 ドレーンが抜 けたら歩く練 習をします	 トイレまで歩いて かまいません			
清潔	 シャワーでき ます	 清拭(体を拭きます)					 抜糸後 シャワーでき ます	
説明・看護	医師 看護師  手術についての説明 があります(事前に行 なっている場合は 改めて説明は ありません)	 手術当日の話 が看護師から あります						
リハビリ	理学療法	リハビリの先生が 手術前に状態を 評価します	 座る練習を します	 車椅子や平行 棒内で歩く練 習をします	 歩行器を使ったり杖で 歩く練習をします		杖を使って歩く練習や 階段をのぼる練習 をします	
	作業療法			 ポータブルトイレに移る練習 をします	洗面や着替えなど 日常生活の練習を します 	入浴の練習を します 		
指服導薬	薬剤師  入院中に薬剤師が薬 の説明をします						 退院の薬の 説明をします	

入院指示医

Ⓜ

担当看護師

本人・家族

岸和田徳洲会病院

病名・治療方針・入院期間は現時点で考えられるものであり、検査等を進めていくにしたがって変更になることがあります。