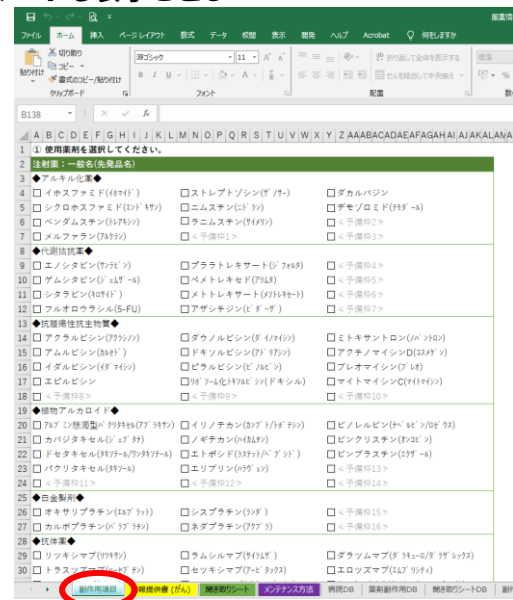


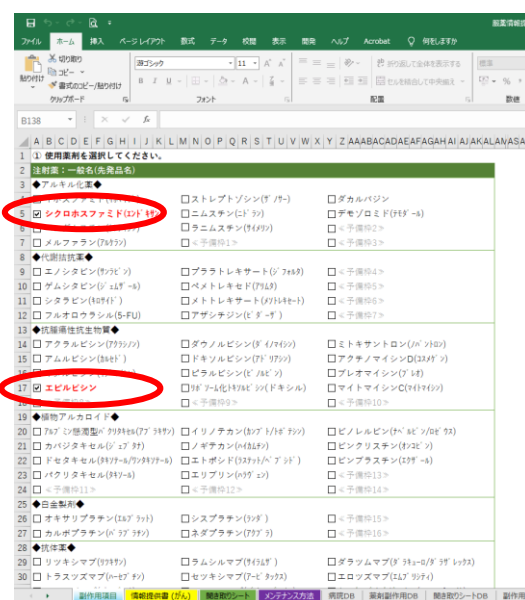
服薬情報提供書(外来がん薬物療法)Excelの使い方～副作用項目～

【例】岸和田 花子さん レジメン:EC療法(シクロホスファミド+エピルビン)

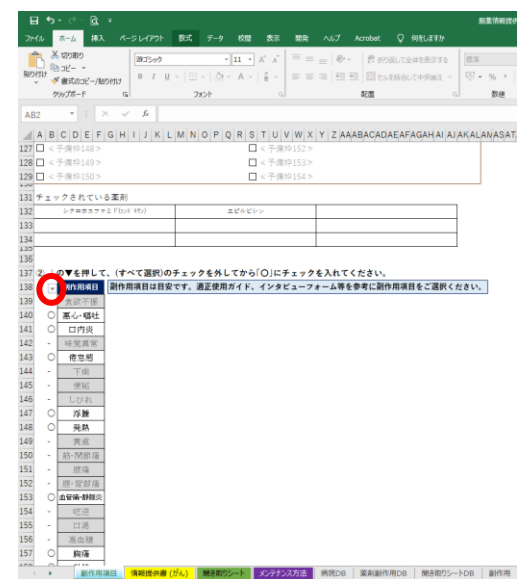
1. ページ下部の「副作用項目」をクリックしてシートを表示させる



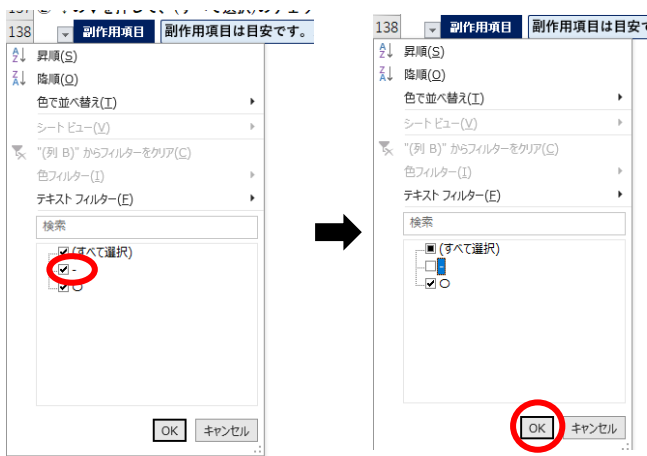
2. 使用している薬剤の☐をクリックしチェックを付ける(チェックが付くと文字が赤くなる)



3. 画面を下へスクロールし○の▼ボタンを押す



4. 下の画面が表示されるので「-」の☑をクリックしてチェックを外し(○の☑は付けたまま)、「OK」をクリック



5. ○の付いた副作用項目のみ抽出されるので、適宜必要な項目のみコピーページ下部の「情報提供書(がん)」を押して服薬情報提供書を表示させ、主な副作用欄へ貼り付ける

