

氏名









































様の

ロボット支援前立腺全摘除術

入院診療計画書

病棟:病棟

病室()

月/日	入院日							
入院	1日目	2日目(手術日)	3日目(術後1日目)	4、5日目(術後2、3日目)	6日目~9日目	10日目	11、12日目	
治療	注射	 寝る前に下剤と安定剤の飲み薬があります	 持続点滴と手術後に抗生剤の点滴をします	 持続点滴と1日2回抗生剤の点滴をします	 4日目の夕方点滴は終了です	  	 尿道の管を抜きます	 特に問題なければ、11日目か12日目には退院できます
	内服		 尿が出やすいように尿道に管を入れます					
	処置							
検査		手術があります 				 膀胱造影検査と血液検査があります		
食事	食事ができます 	絶食です 	水分はとってかまいません 	食事ができます 				
安静度	病棟内は自由です 	手術後はベッド上安静です 	歩いても構いません 	歩行できます 	病棟内は自由です 			
清潔		清拭(体を拭きます) 	清拭(体を拭きます) 			 尿道の管が抜ければ、シャワー浴ができます		
説明・看護	医師	医師や看護師より手術についての説明があります (事前に行っている場合は改めて説明はありません) 			尿の出が悪い場合や、気になる事があれば看護師に相談してください 			看護師が退院や次回受診日について説明します 
	看護師							
服薬指導	薬剤師が入院時に薬について確認します (普段服用している薬があれば申し出てください) 							薬剤師が退院時に薬について説明します 

入院指示医

①

担当看護師

本人・家族

岸和田徳洲会病院

病名・治療方針・入院期間は現時点で考えられるものであり、検査等を進めていくにしたがって変更になることがあります。